

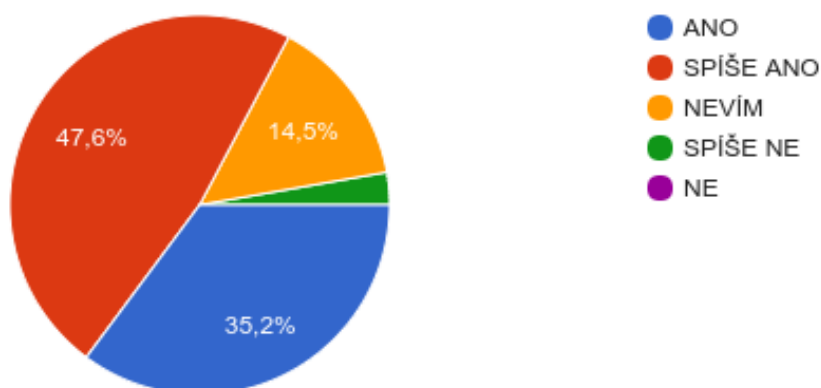
Církevní gymnázium v Kutné Hoře

Autoevaluace 2018

dotazníkové šetření rodiče

1. Naše názory na vyučování se shodují s názory většiny učitelů.

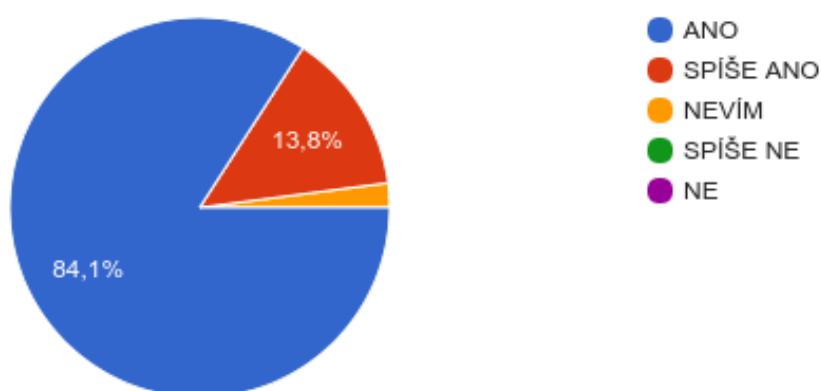
145 odpovědí



| | ANO | SPÍŠE ANO | NEVÍM | SPÍŠE NE | NE |
|---------|------|-----------|-------|----------|----|
| POČET | 51 | 69 | 21 | 4 | 0 |
| PROCENT | 35,2 | 47,6 | 14,5 | 2,8 | 0 |

2. Očekáváme, že škola připraví naše dítě k dalšímu úspěšnému studiu na vysoké škole.

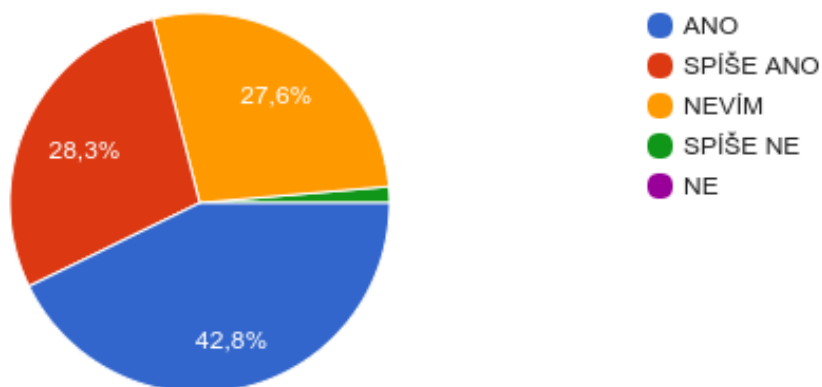
145 odpovědí



| | ANO | SPÍŠE ANO | NEVÍM | SPÍŠE NE | NE |
|---------|------|-----------|-------|----------|----|
| POČET | 122 | 20 | 3 | 0 | 0 |
| PROCENT | 84,1 | 13,8 | 2,1 | 0 | 0 |

3. Jestliže se s vyučujícím dohodneme na nějakém postupu, vyučující dohodu dodrží.

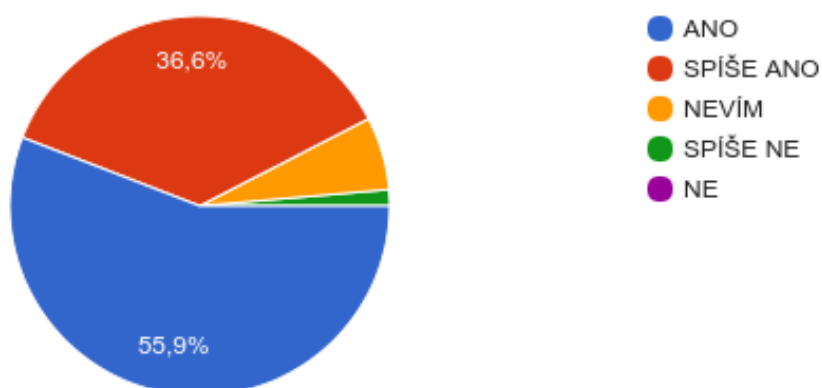
145 odpovědí



| | ANO | SPÍŠE ANO | NEVÍM | SPÍŠE NE | NE |
|---------|------|-----------|-------|----------|----|
| POČET | 62 | 41 | 40 | 2 | 0 |
| PROCENT | 42,8 | 28,3 | 27,6 | 1,4 | 0 |

4. Domníváme se, že je našemu dítěti ve škole zaručena naprostá bezpečnost.

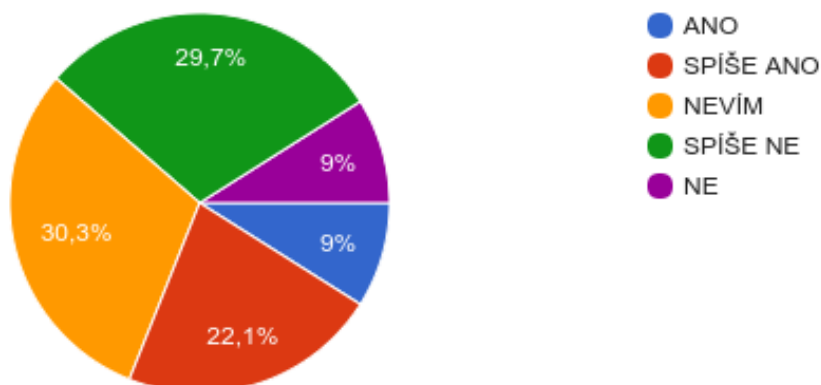
145 odpovědí



| | ANO | SPÍŠE ANO | NEVÍM | SPÍŠE NE | NE |
|---------|------|-----------|-------|----------|----|
| POČET | 81 | 53 | 9 | 2 | 0 |
| PROCENT | 55,9 | 36,6 | 6,2 | 1,4 | 0 |

5. Škola by měla usilovat o větší zapojení rodičů do školních a mimoškolních aktivit.

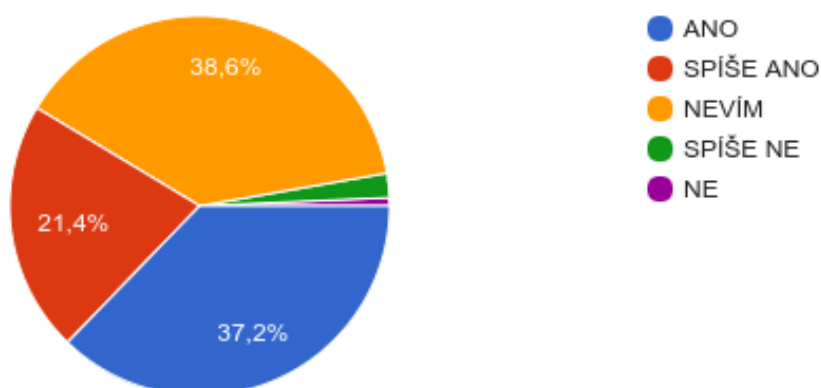
145 odpovědí



| | ANO | SPÍŠE ANO | NEVÍM | SPÍŠE NE | NE |
|---------|-----|-----------|-------|----------|----|
| POČET | 13 | 32 | 44 | 43 | 13 |
| PROCENT | 9 | 22,1 | 30,3 | 29,7 | 9 |

6. Pokud se vaše dítě dostane do vážných potíží, škola vše řeší za aktivní podpory rodičů.

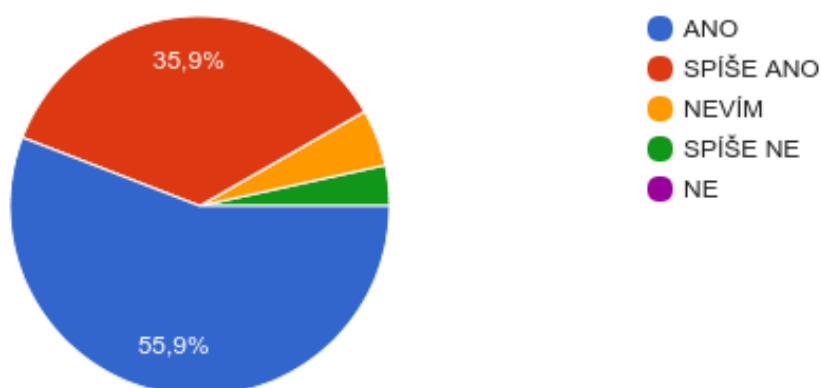
145 odpovědí



| | ANO | SPÍŠE ANO | NEVÍM | SPÍŠE NE | NE |
|---------|------|-----------|-------|----------|-----|
| POČET | 54 | 31 | 56 | 3 | 1 |
| PROCENT | 37,2 | 21,4 | 38,6 | 2,1 | 0,7 |

7. Spolupráce s učiteli našeho dítěte je na dobré úrovni, neboť je založena na vzájemném respektu.

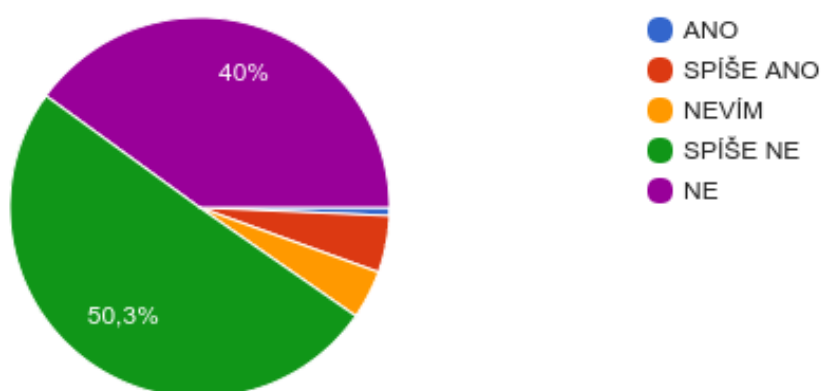
145 odpovědí



| | ANO | SPÍŠE ANO | NEVÍM | SPÍŠE NE | NE |
|---------|------|-----------|-------|----------|----|
| POČET | 81 | 52 | 7 | 5 | 0 |
| PROCENT | 55,9 | 35,9 | 4,8 | 3,4 | 0 |

8. Učitelé našeho dítěte se nám jeví jako málo tolerantní a příliš přísní.

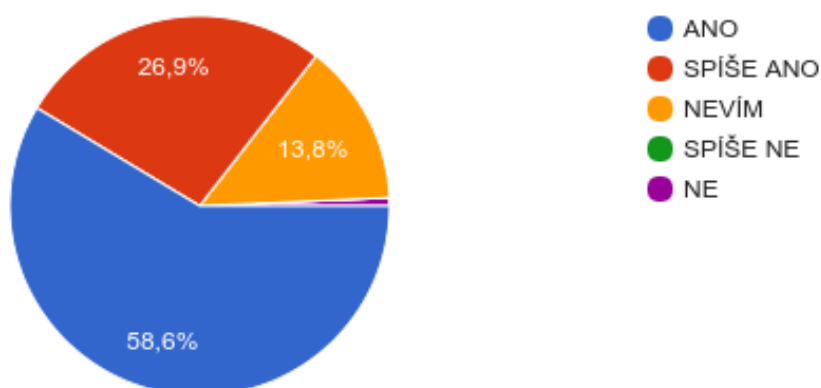
145 odpovědí



| | ANO | SPÍŠE ANO | NEVÍM | SPÍŠE NE | NE |
|---------|-----|-----------|-------|----------|----|
| POČET | 1 | 7 | 6 | 73 | 58 |
| PROCENT | 0,7 | 4,8 | 4,1 | 50,3 | 40 |

9. Je-li to nutné v zájmu dítěte, není problém konzultovat některé otázky s učitelem a zavolat mu do školy či domů.

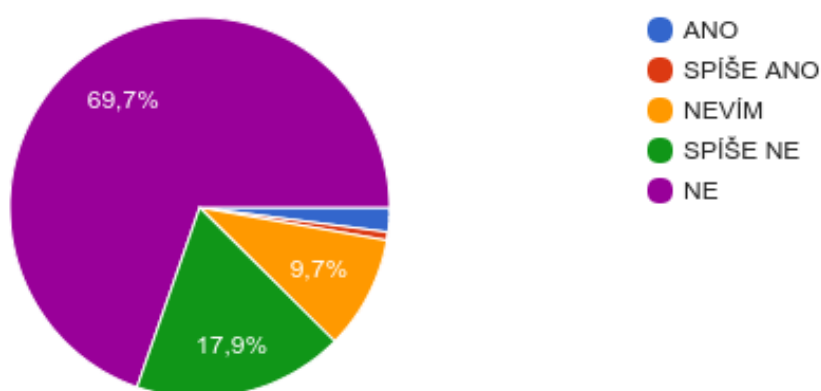
145 odpovědí



| | ANO | SPÍŠE ANO | NEVÍM | SPÍŠE NE | NE |
|---------|------|-----------|-------|----------|-----|
| POČET | 85 | 39 | 20 | 0 | 1 |
| PROCENT | 58,6 | 26,9 | 13,8 | 0 | 0,7 |

10. Při osobních setkáních s námi někteří učitelé hovoří přezíravě.

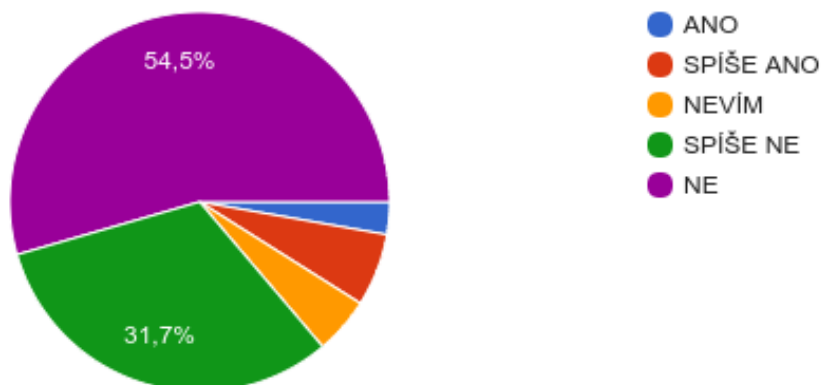
145 odpovědí



| | ANO | SPÍŠE ANO | NEVÍM | SPÍŠE NE | NE |
|---------|-----|-----------|-------|----------|------|
| POČET | 3 | 1 | 14 | 26 | 101 |
| PROCENT | 2,1 | 0,7 | 9,7 | 17,9 | 69,7 |

11. Naše dítě má často strach či obavy z chování některých spolužáků.

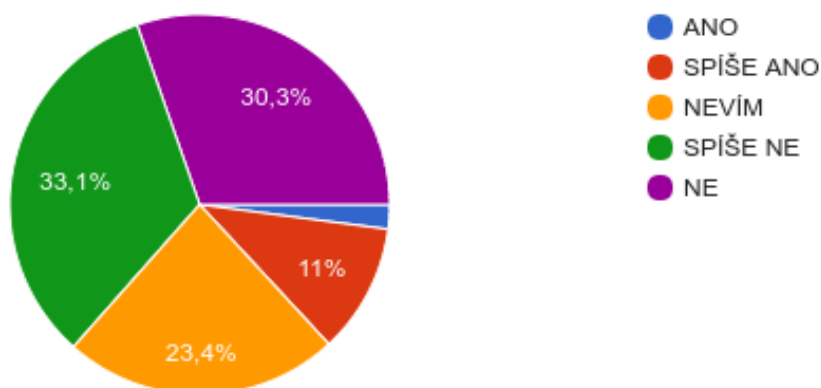
145 odpovědí



| | ANO | SPÍŠE ANO | NEVÍM | SPÍŠE NE | NE |
|---------|-----|-----------|-------|----------|------|
| POČET | 4 | 9 | 7 | 46 | 79 |
| PROCENT | 2,8 | 6,2 | 4,8 | 31,7 | 54,5 |

12. Někteří učitelé nám neposkytují příliš mnoho informací, které by nám pomohly lépe spolupracovat se školou.

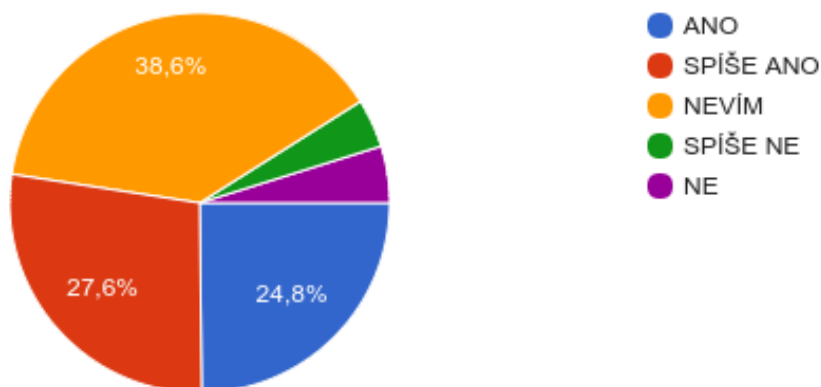
145 odpovědí



| | ANO | SPÍŠE ANO | NEVÍM | SPÍŠE NE | NE |
|---------|-----|-----------|-------|----------|------|
| POČET | 3 | 16 | 34 | 48 | 44 |
| PROCENT | 2,1 | 11 | 23,4 | 33,1 | 23,4 |

13. Činnost školské rady, ve které jsou zastoupeni rodiče, se nám jeví jako velmi důležitá.

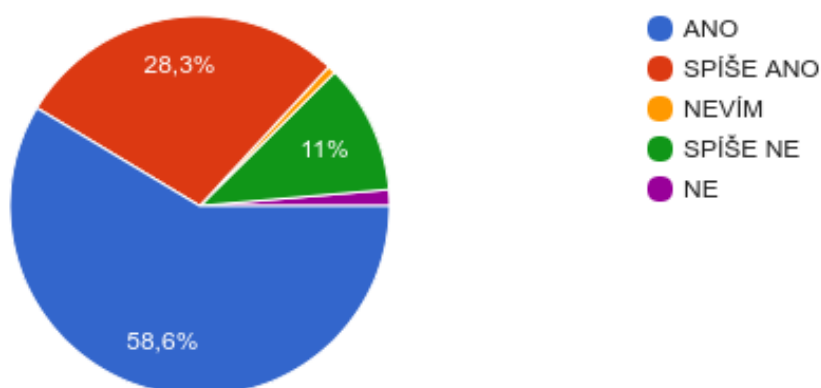
145 odpovědí



| | ANO | SPÍŠE ANO | NEVÍM | SPÍŠE NE | NE |
|---------|------|-----------|-------|----------|-----|
| POČET | 36 | 40 | 56 | 6 | 7 |
| PROCENT | 24,8 | 27,6 | 38,6 | 4,1 | 4,8 |

14. Jsme spokojeni se školními výsledky, kterých naše dítě ve škole dosahuje.

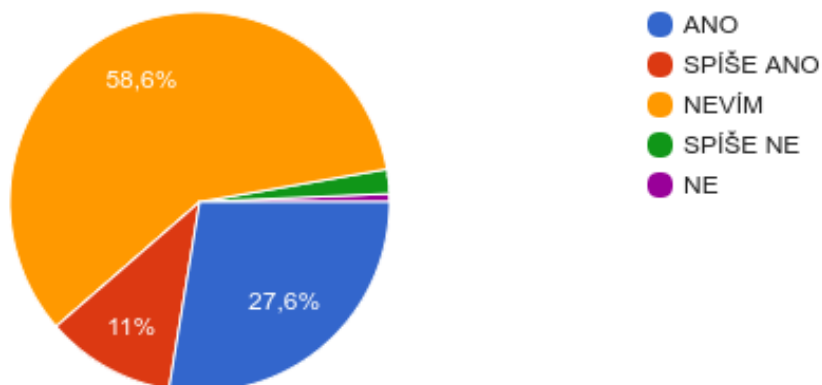
145 odpovědí



| | ANO | SPÍŠE ANO | NEVÍM | SPÍŠE NE | NE |
|---------|------|-----------|-------|----------|-----|
| POČET | 85 | 41 | 1 | 16 | 2 |
| PROCENT | 58,6 | 28,3 | 0,7 | 11 | 1,4 |

15. Spolupráce s výchovným poradcem je efektivní.

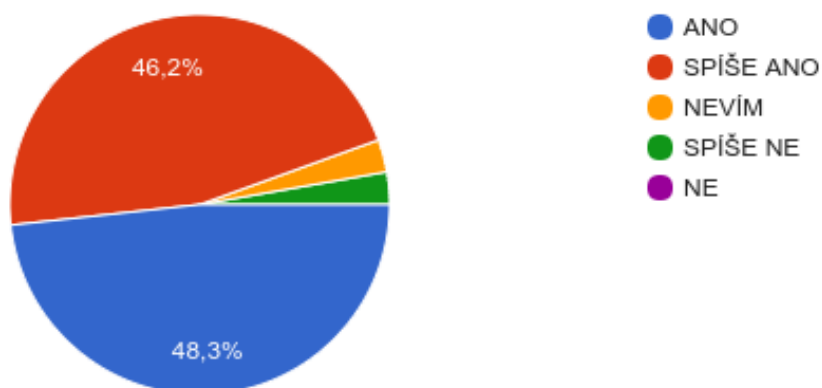
145 odpovědí



| | ANO | SPÍŠE ANO | NEVÍM | SPÍŠE NE | NE |
|---------|------|-----------|-------|----------|-----|
| POČET | 40 | 16 | 85 | 3 | 1 |
| PROCENT | 27,6 | 11 | 58,6 | 2,1 | 0,7 |

16. Hodnocení našeho dítěte považujeme většinou za spravedlivé a objektivní.

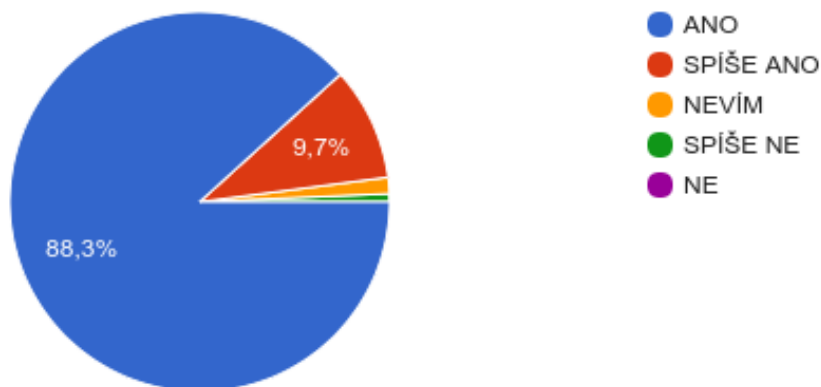
145 odpovědí



| | ANO | SPÍŠE ANO | NEVÍM | SPÍŠE NE | NE |
|---------|------|-----------|-------|----------|----|
| POČET | 70 | 67 | 4 | 4 | 0 |
| PROCENT | 48,3 | 46,2 | 2,8 | 2,8 | 0 |

17. Zřízení a fungování školního klubu považujeme za přínosné.

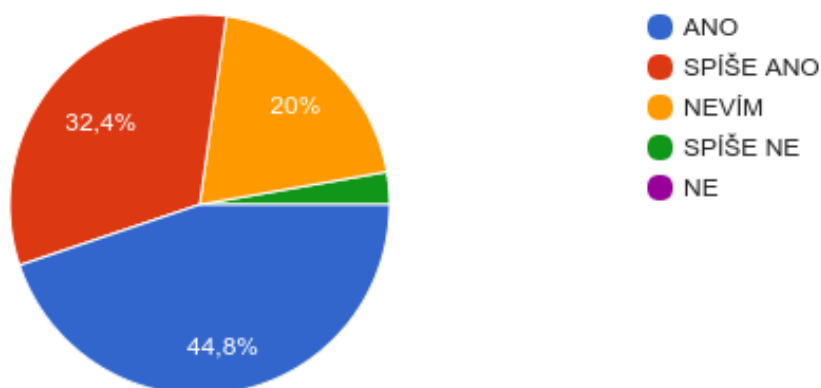
145 odpovědí



| | ANO | SPÍŠE ANO | NEVÍM | SPÍŠE NE | NE |
|---------|------|-----------|-------|----------|----|
| POČET | 128 | 14 | 2 | 1 | 0 |
| PROCENT | 88,3 | 9,7 | 1,4 | 0,7 | 0 |

18. Většina učitelů je schopna respektovat vzdělávací potřeby jednotlivých žáků.

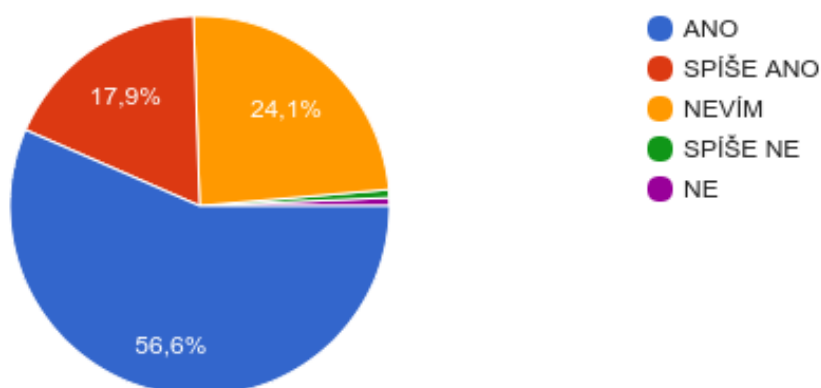
145 odpovědí



| | ANO | SPÍŠE ANO | NEVÍM | SPÍŠE NE | NE |
|---------|------|-----------|-------|----------|----|
| POČET | 65 | 47 | 29 | 4 | 0 |
| PROCENT | 44,8 | 32,4 | 20 | 2,8 | 0 |

19. Postoje učitelů jsou podle našeho názoru naprosto stejné ke všem žákům bez ohledu na jejich původ a národnost.

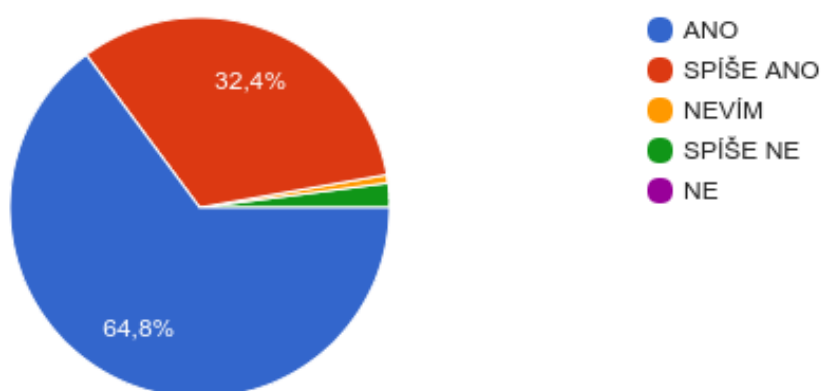
145 odpovědí



| | ANO | SPÍŠE ANO | NEVÍM | SPÍŠE NE | NE |
|---------|------|-----------|-------|----------|-----|
| POČET | 82 | 26 | 35 | 1 | 1 |
| PROCENT | 56,6 | 17,9 | 24,1 | 0,7 | 0,7 |

20. S atmosférou ve škole jsme spokojeni.

145 odpovědí



| | ANO | SPÍŠE ANO | NEVÍM | SPÍŠE NE | NE |
|---------|------|-----------|-------|----------|----|
| POČET | 94 | 47 | 1 | 3 | 0 |
| PROCENT | 64,8 | 32,4 | 0,7 | 2,1 | 0 |